

diretoaponto  **PESQUISAS**

2024
ELEIÇÕES

**PESQUISA ELEITORAL
PREFEITURA DE NOVO ARIPUANÃ**

DE 17 A 19 DE SETEMBRO DE 2024

ESPECIFICAÇÕES TÉCNICAS PESQUISA QUANTITATIVA



DATA DE COLETA

De 17 a 19 de **SETEMBRO** de 2024.



PÚBLICO ALVO

População com **16 anos ou mais**
A pesquisa foi restrita a eleitores residentes na área urbana e rural da cidade de **Novo Aripuanã (AM)**.
Novo Aripuanã possui **13.532 eleitores** de acordo com o **TSE (consulta em agosto/2024)**



MÉTODO DA COLETA

A pesquisa foi realizada por entrevistadores treinados pelo **Instituto Direto ao Ponto Pesquisas**. Foram checados, no mínimo, 20% dos questionários de cada pesquisador. A Checagem foi feita in loco por supervisores de campo e, **posteriormente, por conferência de áudios gravados dos entrevistados**. A base de dados foi processada com SPSS.



ENTREVISTAS E MARGEM DE ERRO

400 entrevistas e margem de erro estimada de **4,5% pontos percentuais**.



FONTE DOS DADOS

Fonte de dados: TSE/Agosto 2024 para as cotas de sexo, idade e grau de instrução e Portal de Dados Abertos do **TSE/Agosto 2024** e **IBGE 2010** para a densidade eleitoral do município.



CONTRATANTE DA PESQUISA, VALOR E ORIGEM DOS RECURSOS

IA contratante é o Direto ao Ponto Pesquisas, inscrita no CNPJ sob o número 11.642.489/0001-11.
O valor da pesquisa é de R\$ 7.000,00 (sete mil reais), custeados com recursos da própria empresa.



PROFISSIONAL DE ESTATÍSTICA RESPONSÁVEL PELA PESQUISA

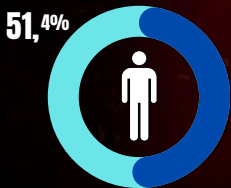
O profissional responsável pela pesquisa é o sr. Marcio Antônio Couto Ferreira, registrado com o número 8008-A, no Conselho Federal de Estatística - Conselho Regional de Estatística da 7ª Região.

NÍVEL DE CONFIABILIDADE
DE

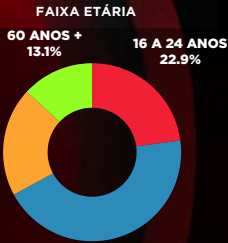
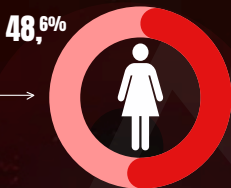
95,5 %

PERFIL AMOSTRA

POR VARIÁVEL DE CONTROLE



SEXO



ESCOLARIDADE



RELIGIÃO

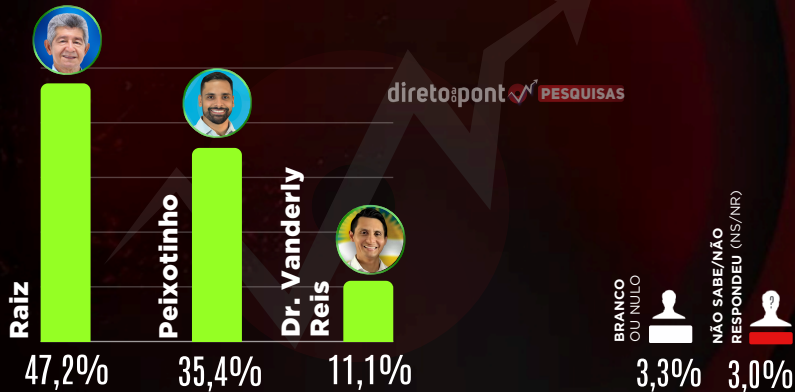


RENDA FAMILIAR



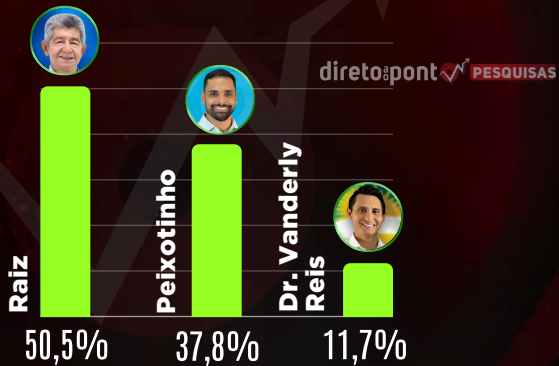
INTENÇÃO DE VOTO PARA A PREFEITURA DE NOVO ARIPUANÃ

ESTIMULADA



INTENÇÃO DE VOTO PARA A PREFEITURA DE NOVO ARIPUANÃ

VOTOS VÁLIDOS



METODOLOGIA DE PESQUISA:

A PESQUISA QUANTITATIVA FOI REALIZADA POR AMOSTRAGEM, UTILIZANDO QUESTIONÁRIOS ESTRUTURADOS APLICADOS EM PONTOS DE FLUXO OU DOMICÍLIOS, COM ABORDAGEM FEITA POR TABLET OU SMARTPHONE.

O UNIVERSO DA PESQUISA FOI COMPOSTO PELA POPULAÇÃO DO MUNICÍPIO DE NOVO ARIPUANÃ, NO ESTADO DO AMAZONAS, COM 16 ANOS OU MAIS.

PLANO AMOSTRAL E PONDERAÇÃO QUANTO A SEXO, IDADE, GRAU DE INSTRUÇÃO E NÍVEL ECONÔMICO DO ENTREVISTADO; INTERVALO DE CONFIANÇA E MARGEM DE ERRO:

UNIVERSO: POPULAÇÃO DO MUNICÍPIO DE NOVO ARIPUANÃ DO ESTADO DO AMAZONAS, COM 16 ANOS OU MAIS. TAMANHO DA AMOSTRA: A AMOSTRA PREVISTA É DE 400 ENTREVISTAS. TÉCNICA DE AMOSTRAGEM: A AMOSTRA SERÁ REPRESENTATIVA DOS ELEITORES DAS ÁREAS PESQUISADAS E SERÁ SELECIONADA EM DUAS ETAPAS. NA PRIMEIRA ETAPA REALIZA-SE UM SORTEIO PROBABILÍSTICO DAS LOCALIDADES ONDE AS ENTREVISTAS SERÃO REALIZADAS ATRAVÉS DO MÉTODO PPT (PROBABILIDADE PROPORCIONAL AO TAMANHO), CONSIDERANDO A POPULAÇÃO COM 16 ANOS OU MAIS RESIDENTE NAS LOCALIDADES COMO BASE PARA ESSA SELEÇÃO.

NA SEGUNDA ETAPA, A SELEÇÃO DO ENTREVISTADO DENTRO DA LOCALIDADE SERÁ FEITA UTILIZANDO-SE QUOTAS AMOSTRAIS PROPORCIONAIS, EM FUNÇÃO DAS SEGUINTE VARIÁVEIS: GÊNERO: MASCULINO - 51,6%; FEMININO - 48,4%;

PESQUISA ELEITORAL 2024

FAIXA ETÁRIA: ENTRE 16 E 24 ANOS: 22,9%; ENTRE 25 E 44 ANOS: 44,2%; ENTRE 45 E 59 ANOS: 19,8%; COM 60 ANOS OU MAIS: 13,1%.

ESCOLARIDADE: DE ANALFABETO ATÉ ENSINO FUNDAMENTAL COMPLETO: 48,6%; ENSINO MÉDIO INCOMPLETO OU COMPLETO: 46,0% ENSINO SUPERIOR INCOMPLETO OU COMPLETO: 5,5%.

PARA A VARIÁVEL NÍVEL ECONÔMICO (FAIXA DE RENDA), CONSIDERANDO O VALOR DO SALÁRIO-MÍNIMO (SM) ESTABELECIDO PELO DECRETO Nº 11.864, DE 27 DE DEZEMBRO DE 2023 (R\$ 1.412,00), AS FAIXAS SALARIAIS SERÃO: ATÉ 1 SALÁRIO, ENTRE 1 E 2 SALÁRIOS, ENTRE 2 E 5 SALÁRIOS, ENTRE 5 E 10 SALÁRIOS, MAIS DE 10 SALÁRIOS, NÃO POSSUI RENDA FIXA/DESEMPREGADO, NÃO SOUBERAM OU RECUSARAM A RESPONDER.

APESAR DE PERGUNTARMOS ACERCA DA VARIÁVEL RELIGIÃO NÃO SERÃO APLICADOS NENHUMA PONDERAÇÃO, CONSIDERANDO QUE ESSA VARIÁVEL TENHA POUCA CONSISTÊNCIA HISTÓRICA.

ESTÁ PREVISTA EVENTUAL PONDERAÇÃO PARA CORREÇÃO DAS VARIÁVEIS GÊNERO, IDADE E GRAU DE INSTRUÇÃO COM BASE NOS PERCENTUAIS ANTERIORMENTE MENCIONADOS, CASO OCORRAM DIFERENÇAS SUPERIORES A 4,5 PONTOS PERCENTUAIS ENTRE O PREVISTO NA AMOSTRA E A COLETA DE DADOS REALIZADA.

PARA A VARIÁVEL NÍVEL ECONÔMICO DO ENTREVISTADO, O FATOR PREVISTO PARA PONDERAÇÃO É 1 (RESULTADOS OBTIDOS EM CAMPO).

PESQUISA ELEITORAL 2024

MARGEM DE ERRO: A MARGEM DE ERRO MÁXIMA PREVISTA É DE 4,5 PONTOS PERCENTUAIS PARA MAIS OU PARA MENOS, CONSIDERANDO UM NÍVEL DE CONFIANÇA DE 95,5%. OS INTERVALOS DE CONFIANÇA SERÃO CALCULADOS CONSIDERANDO OS RESULTADOS OBTIDOS PARA UM NÍVEL DE CONFIANÇA DE 95,5%.

FONTE DE DADOS: TSE - AGOSTO 2024 E IBGE 2010.

SISTEMA INTERNO DE CONTROLE E VERIFICAÇÃO, CONFERÊNCIA E FISCALIZAÇÃO DA COLETA DE DADOS E DO TRABALHO DE CAMPO:

OS ENTREVISTADORES ENVOLVIDOS NA REALIZAÇÃO DESTA PESQUISA SÃO TREINADOS PELO INSTITUTO E RECEBEM INSTRUÇÕES ESPECÍFICAS PARA CADA PROJETO REALIZADO.

A COLETA SERÁ FEITA COM A UTILIZAÇÃO DE SMARTPHONE OU TABLET E QUESTIONÁRIO ELETRÔNICO. SÃO CHECADOS, NO MÍNIMO, 20% DOS QUESTIONÁRIOS DA PESQUISA.

INTERNAMENTE, TODO O MATERIAL É VERIFICADO E CODIFICADO. ANTES DO PROCESSAMENTO FINAL E EMISSÃO DOS RESULTADOS, REALIZA-SE PROCESSO DE CONSISTÊNCIA DOS DADOS.

OS DADOS COLETADOS E TRATADOS NESTA PESQUISA ATENDEM ÀS EXIGÊNCIAS DA LGPD, LEI GERAL DE PROTEÇÃO DE DADOS, GARANTINDO AO RESPONDENTE O SIGILO DE SUA IDENTIDADE E O CORRETO TRATAMENTO DE SUAS RESPOSTAS.

DADOS RELATIVOS AOS MUNICÍPIOS E BAIROS ABRANGIDOS PELA PESQUISA. NA AUSÊNCIA DE DELIMITAÇÃO DO BAIRRO, SERÁ IDENTIFICADA A ÁREA EM QUE FOI REALIZADA A PESQUISA (CONFORME §7º. DO ART. 2º. DA RESOLUÇÃO-TSE Nº. 23.600/2019, A PARTIR DO DIA EM QUE A PESQUISA PUDER SER DIVULGADA E ATÉ O DIA SEGUINTE, O REGISTRO DEVERÁ SER COMPLEMENTADO, SOB PENA DE SER A PESQUISA CONSIDERADA NÃO REGISTRADA; NA AUSÊNCIA DE DELIMITAÇÃO DO BAIRRO, SERÁ IDENTIFICADA A ÁREA EM QUE FOI REALIZADA):

A PESQUISA SERÁ REALIZADA NO MUNICÍPIO DE NOVO ARIPUANÃ (AM), A RELAÇÃO DOS DADOS RELATIVOS AOS BAIROS E COMUNIDADES ABRANGIDOS PELA PESQUISA OU A ÁREA EM QUE A MESMA FOI REALIZADA SERÁ APRESENTADO ATÉ O DIA SEGUINTE À DATA A PARTIR DA QUAL A PESQUISA PUDER SER DIVULGADA, CONFORME §7º DO ART. 2º DA RESOLUÇÃO-TSE Nº. 23.600/2019.


direto:aponto  **PESQUISAS**

Quem tem
INFORMAÇÃO,
Domina a
SITUAÇÃO!

Igor Castro

CEO - DIRETO AO PONTO PESQUISAS

WWW.**DIRETOAOPONTOPESQUISAS**.COM.BR

 (92) 99109-1099